

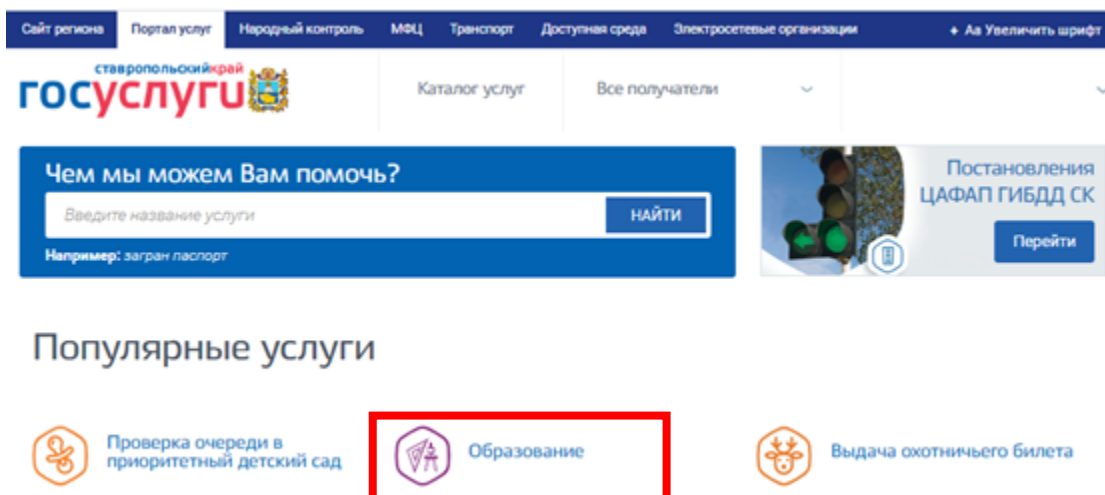
«Предоставление информации о текущей успеваемости учащегося»

Прямая ссылка для перехода

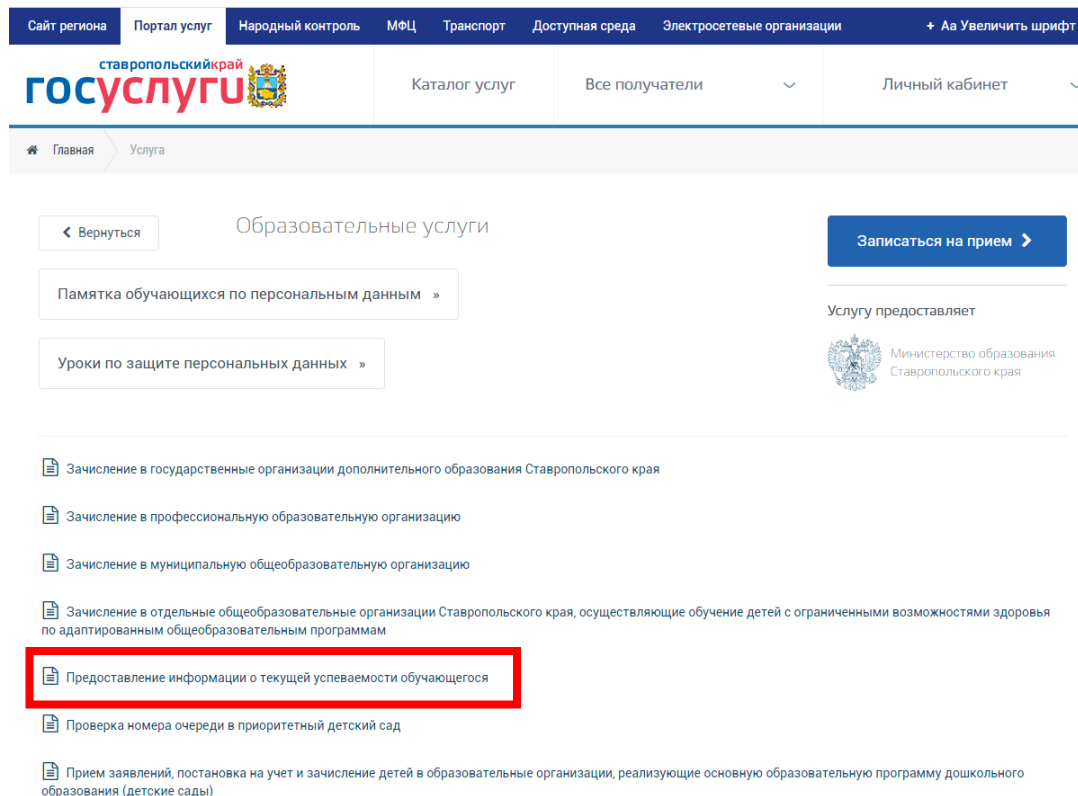
https://26gosuslugi.ru/personcab/info_pou?tab=performance

Или перейти на сайт Госуслуги Ставропольский край <https://26gosuslugi.ru/>

1) выбрать раздел «Образование»



2) Далее выбрать пункт «Предоставление информации о текущей успеваемости обучающегося»

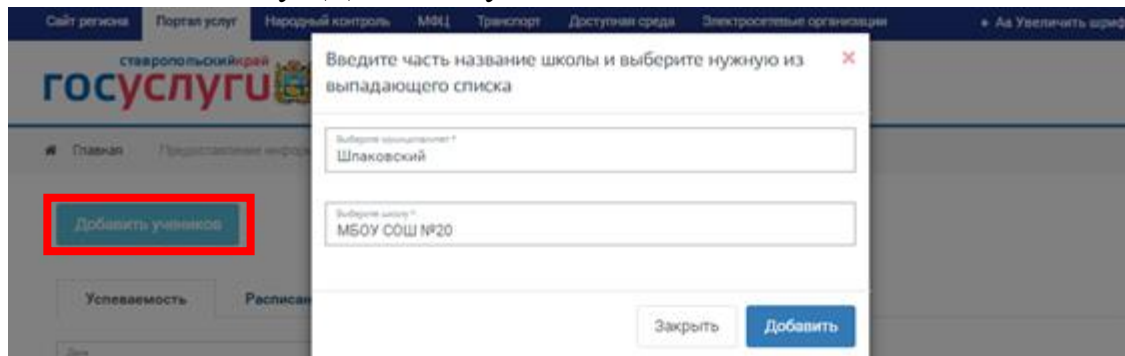


3) Если Вы не авторизованы нажать кнопку «Войти» и ввести логин и пароль, указанный при регистрации на федеральном портале «Госуслуг» <http://gosuslugi.ru>

Внимание! Регистрацию и подтверждению учетных данных на сайте госуслуг родители осуществляют самостоятельно и никаких сведений от школы не нужно.

При **первом** посещении необходимо добавить обучающегося:

1) Нажать на кнопку «Добавить учеников»



2) В поле «Выберите муниципалитет» указать - **Шпаковский**

3) В поле «Выберите школу» указать - **МБОУ СОШ №20**

4) Далее выбрать обучающегося

Внимание! Если появится «Учеников не обнаружено» необходимо проверить правильность написания Вашего ФИО в личном кабинете (с большой буквы, буквы «е»-«ё» и др.) и обратиться к классному руководителю для проверки информации об обучающемся и родителях (законных представителях).